



Tema 2 – La economía española actual

Profesor: Luis Garvía Vega

Entorno económico

Madrid, 19 de enero de 2026

¿De qué vamos a hablar hoy?

- **España en cifras**
 - Grandes números – ordenes de magnitud
 - Datos, datos y más datos
- **El Producto Interior Bruto (PIB)**
 - Sectores y empleo
 - Previsiones: el FMI, el BdE, el Ministerio de Economía... y el COVID
 - El 50% del PIB
- **Retos de la economía española**
 - Problemas estructurales
 - Fondos europeos

España en cifras – Grandes números

1 euro – barra de pan: 1€, periódico: 1,5€, menú del día: 10€

10.000 euros – vehículo: 20.000€, vivienda: 200.000€...

1.000.000 euros – 1 promoción inmobiliaria: 7M€, ingresos de una PyME...

100 millones de euros – Parque eólico: 60M€, Pto federación fútbol: 400M€, ingresos de una empresa grande...

1.000 millones de euros (1 billion) – Pto. Ayto Madrid: 5.717 M€, Recaudación hidrocarburos: 12.871 M€, Ingresos Iberdrola 43.391 M€...

100.000 millones de euros – Recaudación por impuestos indirectos: 100.000 M€, Cotizaciones a la SS: 157.000 M€

1 billón de euros (1 trillion) – el PIB de España: 1,4 bn€, base monetaria: 6 bn€

Datos, datos y más datos

¿Cuántos habitantes tiene España? ¿Cuántos trabajadores?
¿Cuántos parados hay? ¿Cuántos autónomos? ¿Cuántos
funcionarios? ¿Cuántos pensionistas? ¿Cuál es el PIB de los
países europeos? ¿Cuál es el PIB de China, Rusia, Europa y
EEUU? ¿Cuál es el PIB de todo el mundo? ¿Cuál es la
distribución del PIB en España por sectores? ¿y por
trabajadores? ¿Cuál es el déficit Español? ¿Cuál es la
distribución de los ingresos públicos? ¿Cuál es el gasto
público? ¿Cuánto se ingresa y cuánto se cotiza en pensiones?
¿Qué fuentes oficiales se pueden consultar?

Datos, datos y más datos

¿Qué fuentes oficiales se pueden consultar?

Estadísticas:

INE <https://www.ine.es/>

Eurostat: <https://ec.europa.eu/eurostat>

El BCE: <https://www.ecb.europa.eu/ecb/statistics/>

Previsiones: *“Las previsiones dicen más del momento político que del futuro.”*

El MinEco: <http://serviciosede.mineco.gob.es/indeco/>

El BdE: <https://www.bde.es/.../proyec-de-la-econ-esp/>

El FMI: [Informes de perspectiva](#)


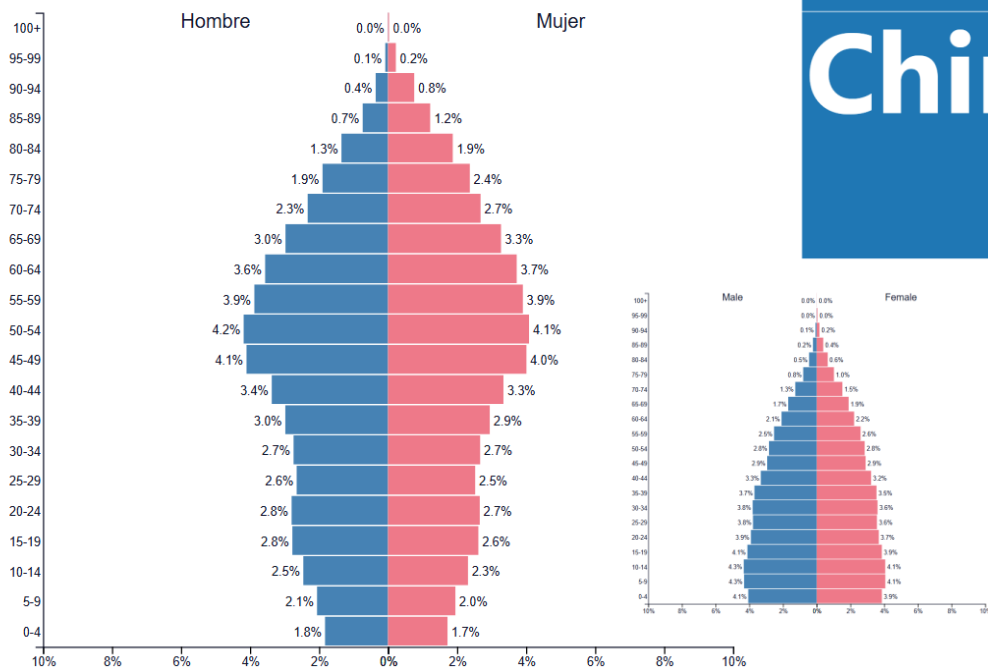
Datos, datos y más datos

<https://www.populationpyramid.net/population-size-per-country/2026/>

Demografía:

España ▼
2026

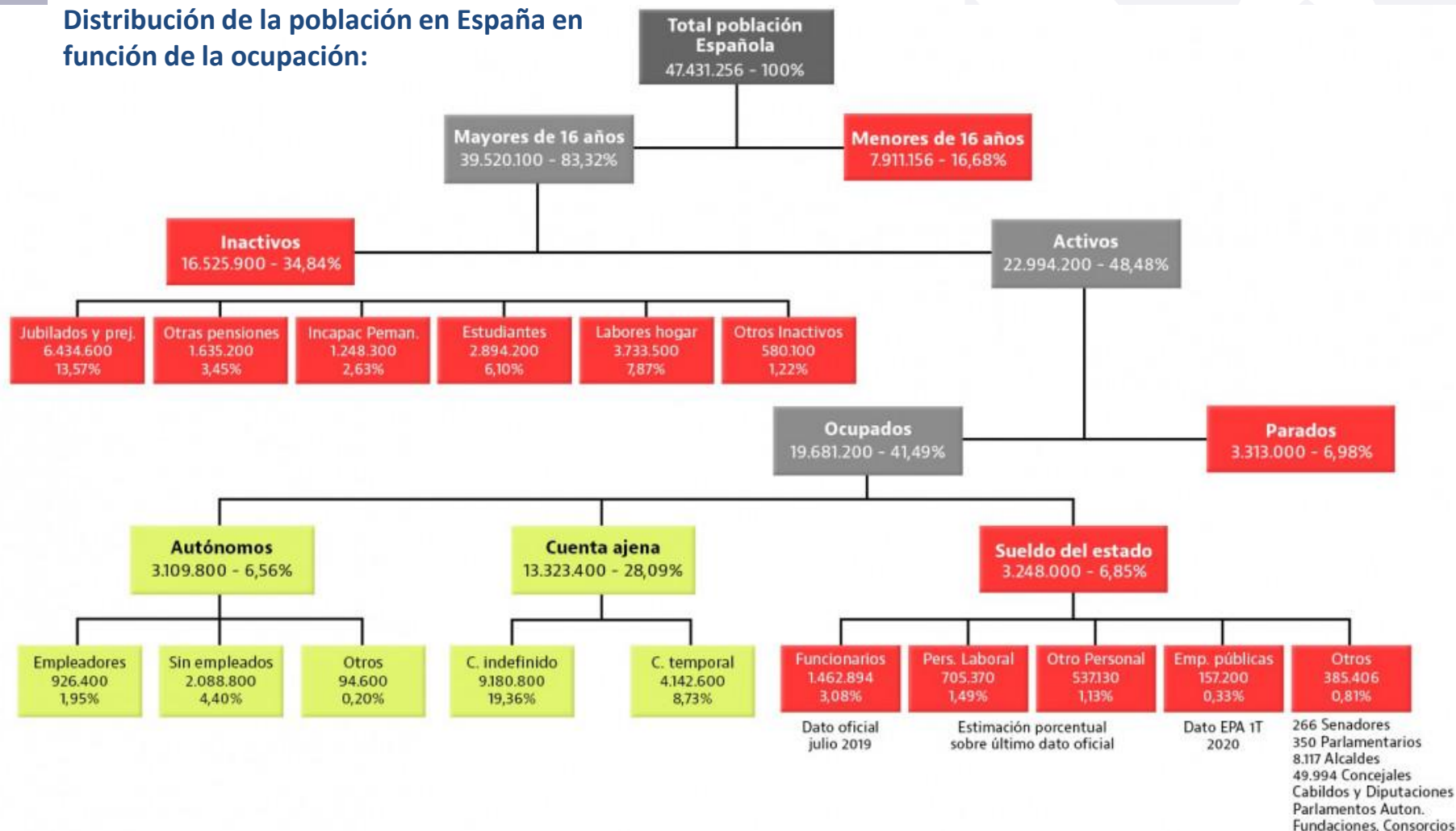
Población: 47,850,792



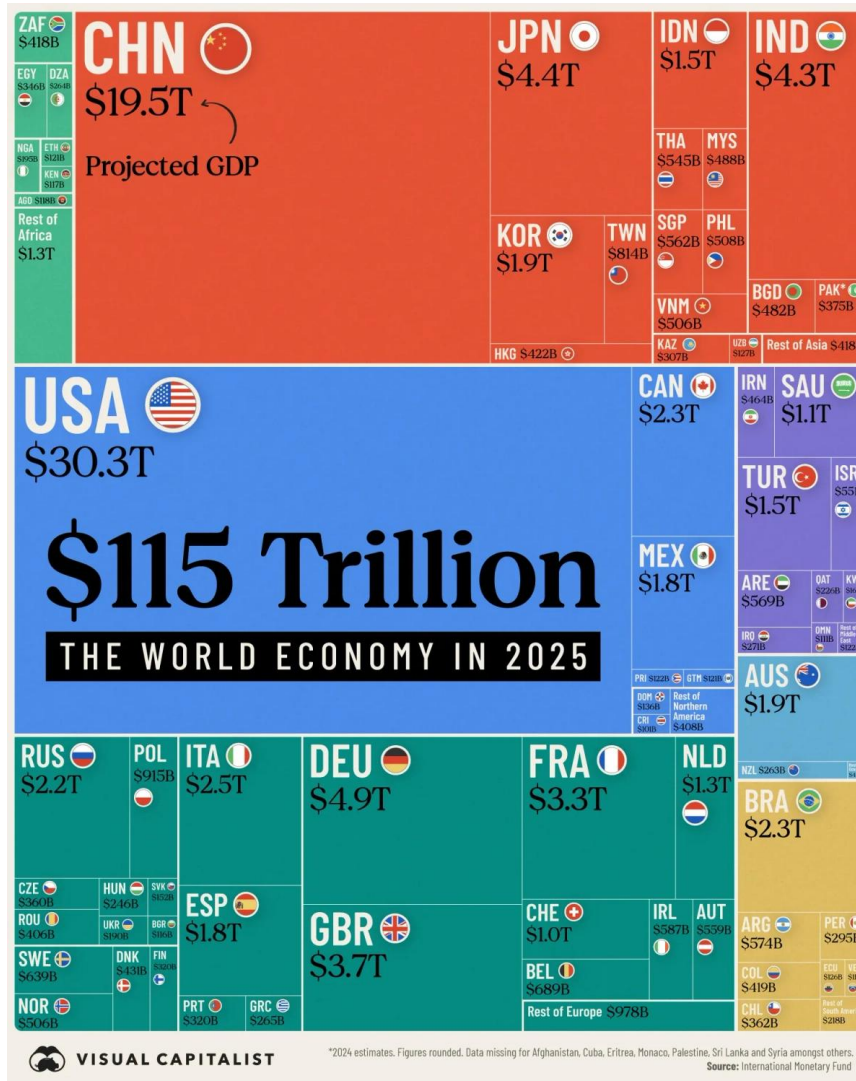
<https://www.populationpyramid.net/es/españa/2026/>

Datos, datos y más datos

Distribución de la población en España en función de la ocupación:



El PIB de España



PIB España: 1.2 bn€
PIB UE: \$18.3 trillion

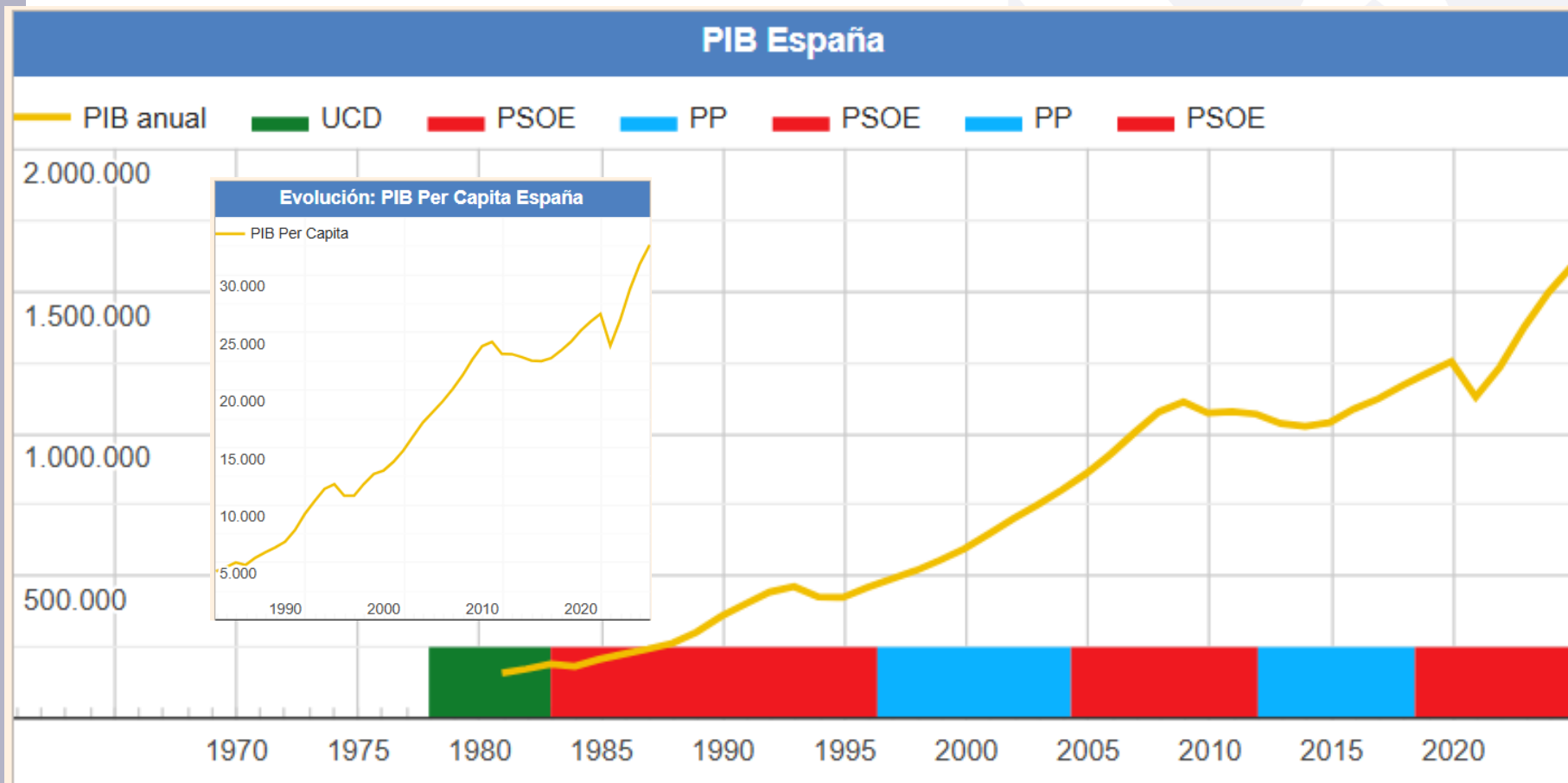
PIB mundial: \$115 bn = 110 bn €

- | | | |
|-----|----------------|-----------------|
| #1 | United States | \$30.3 trillion |
| #2 | China | \$19.5 trillion |
| #3 | Germany | \$4.9 trillion |
| #4 | Japan | \$4.4 trillion |
| #5 | India | \$4.3 trillion |
| #6 | United Kingdom | \$3.7 trillion |
| #7 | France | \$3.3 trillion |
| #9 | Italy | \$2.5 trillion |
| #8 | Canada | \$2.3 trillion |
| #10 | Brazil | \$2.3 trillion |

1 billón = 1bn = 1 trillion

<https://www.visualcapitalist.com/100-trillion-global-economy/>

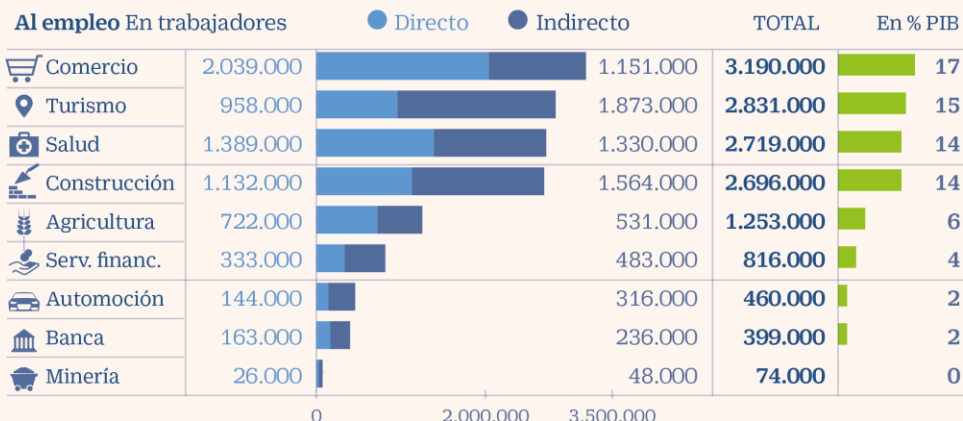
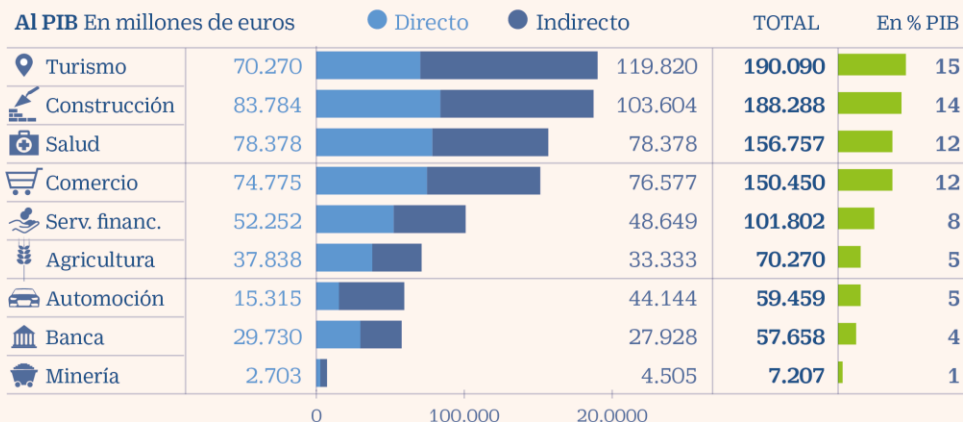
El PIB de España



<https://datosmacro.expansion.com/pib/espana>

El PIB de España

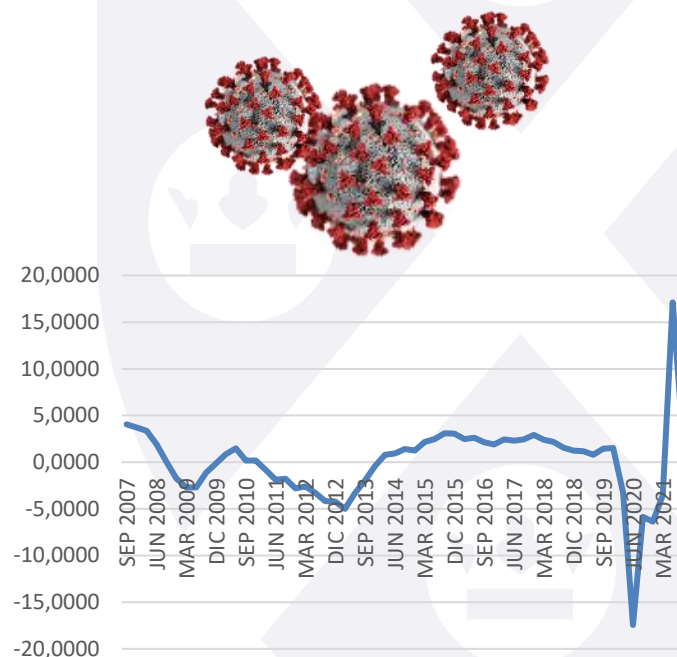
¿Qué sectores aportan más al PIB y al empleo en España?



Fuente: World Travel & Tourism Council

BELÉN TRINCADO / CINCO DÍAS

Esto es en 2019, antes del COVID...



<https://www.bde.es/webbde/es/estadis/infoest/series/be0201.xlsx>

Tenemos 100, baja un 50% y sube un 50%
¿Cuánto queda?

https://cincodias.elpais.com/cincodias/2019/08/29/companias/1567086634_731386.html

Macroeconomía – Los países

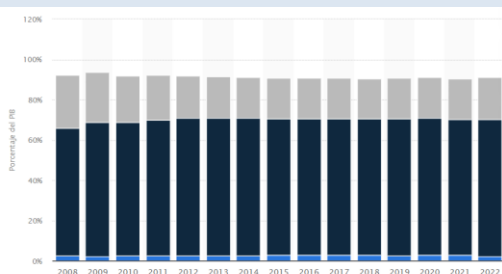
Tablas input output de productividad

https://www.ine.es/dyngs/INEbase/es/operacion.htm?c=Estadistica_C&cid=1254736177058&idp=1254735576581

Tabla 1. Tabla input-output a precios básicos

Unidad: millones de euros

Productos \ Ramas de actividad	Productos de la agricultura, la ganadería y la caza, y servicios relacionados con los mismos	Productos de la silvicultura y la explotación forestal, y servicios relacionados con los mismos	Pescado y otros productos de la pesca; productos de la acuicultura; servicios de apoyo a la pesca	Industrias extractivas
	1	2	3	4
1. Productos de la agricultura, la ganadería y la caza, y servicios relacionados con los mismos	1.741,3	0,7		
2. Productos de la silvicultura y la explotación forestal, y servicios relacionados con los mismos	4,0	792,8		0,2
3. Pescado y otros productos de la pesca; productos de la acuicultura; servicios de apoyo a la pesca			4,1	
4. Industrias extractivas	0,3	0,1	2,2	53,9
5. Productos alimenticios; bebidas; tabaco manufacturado	8.204,3	3,2	220,3	21,6
6. Productos textiles; prendas de vestir; artículos de cuero y calzado	23,6		67,5	1,1
7. Madera y corcho y productos de madera y corcho, excepto muebles; artículos de cestería y espartería	52,4	0,2	11,9	46,4
8. Papel y productos del papel			0,2	2,5



PIB por sectores

● Agricultura ● Servicios ● Industria

1989

Previsiones sobre el PIB

El Gobierno de España **mantiene su previsión de crecimiento económico en torno al 2,2 % para 2026**, dentro del escenario macroeconómico en que se están elaborando los Presupuestos Generales del Estado. Esta proyección se sustenta en la continuidad de la demanda interna y en la fortaleza del mercado laboral, a pesar de los vientos internacionales más moderados. ([Link: 01/01/2026](#))

El FMI mejora su previsión de crecimiento para España al 2,9% en 2025 y al 2% en 2026

[Link: Europa press 14/10/2025](#)

España liderará este año la expansión entre las grandes economías avanzadas, frente al 2% de EEUU y el 1,2% de la eurozona

El Banco de España mejora la previsión de crecimiento de la economía este año y el que viene, hasta el 2,9% y el 2,2%

[Link: RTVE 23/12/2025](#)

- ▶ La última revisión suma tres y cuatro décimas, respectivamente, a la variación del PIB
- ▶ Eleva la inflación al 2,7% este año, antes de moderarse al 2,1% en 2026 y el 1,9% en 2027

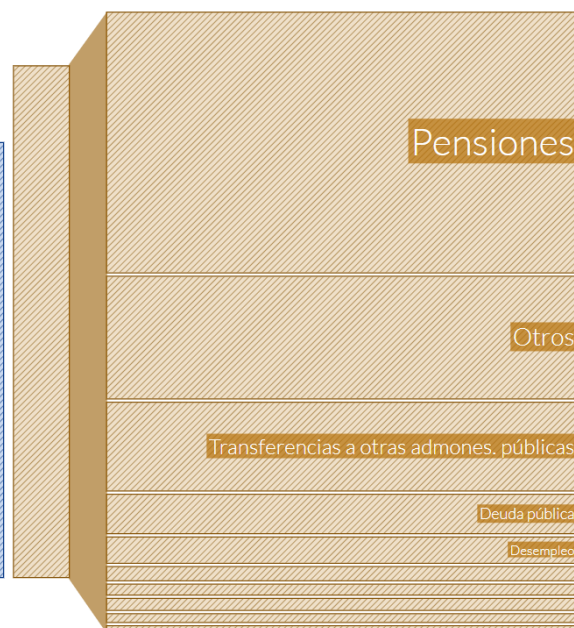
El 50% del PIB

¿Qué representa el 50% del PIB español?

■ INGRESOS PRESUPUESTADOS



■ GASTOS PRESUPUESTADOS



INGRESOS = 383.171.180.280 €

GASTOS = 450.721.542.520 €

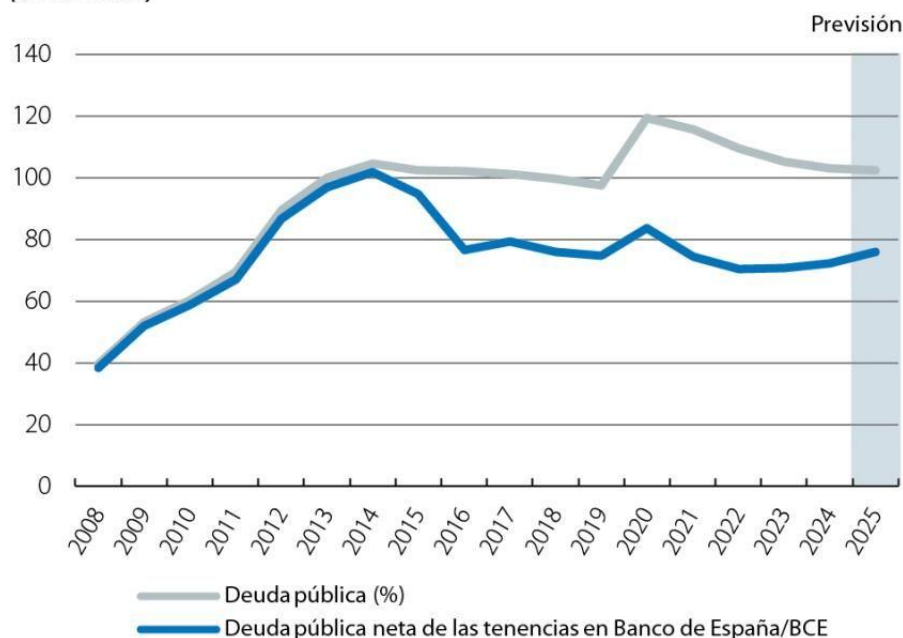
<https://dondevanmisimpuestos.es/resumen#year=2023>

Retos de la economía española

Deuda Pública

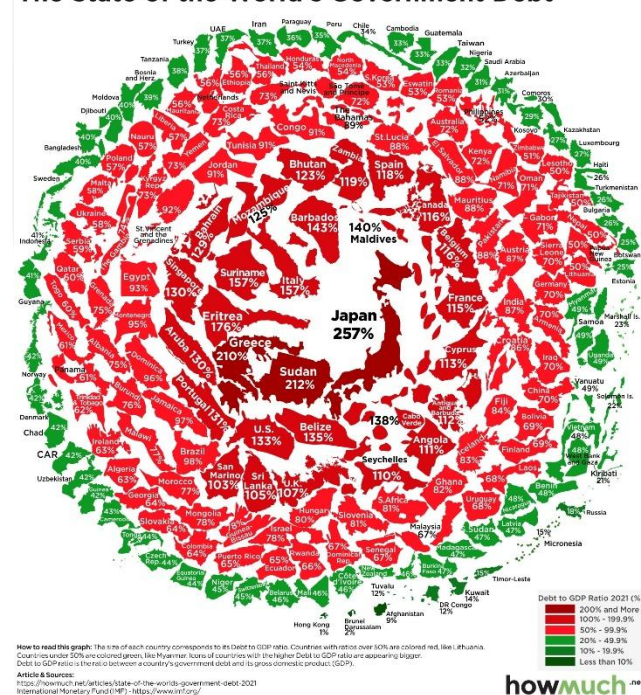
1,698 billones de euros (101,5% del PIB) - 2026

España: deuda pública (% del PIB)



Fuente: CaixaBank Research, a partir de datos del Banco de España y del BCE.

The State of the World's Government Debt



<https://howmuch.net/articles/state-of-the-worlds-government-debt-2021>

<https://www.caixabankresearch.com/es/economia-y-mercados/sector-publico/estrategia-del-tesoro-2025-contexto-reduccion-del-deficit>

Retos de la economía española

Paro

- **EPA (INE) – actualiza a 3T 2025 (publicado 24/10/2025)**
Nota de prensa: <https://www.ine.es/dyngs/Prensa/EPA3T25.htm>
- **Parados: 2.613.200** personas
- **Tasa de paro: 10,45%**
- **Ocupados: 22.387.100** personas
- Serie histórica: https://www.ine.es/prensa/epa_tabla.htm
- “Tasa superior al 10% desde 2T 2008”: **se mantiene** (con 10,45% en 3T25).
- **Paro juvenil (menores de 25) – noviembre 2025 (Eurostat, dato citado)**
- **España: 25,0%** (noviembre 2025).

Buscad información sobre:

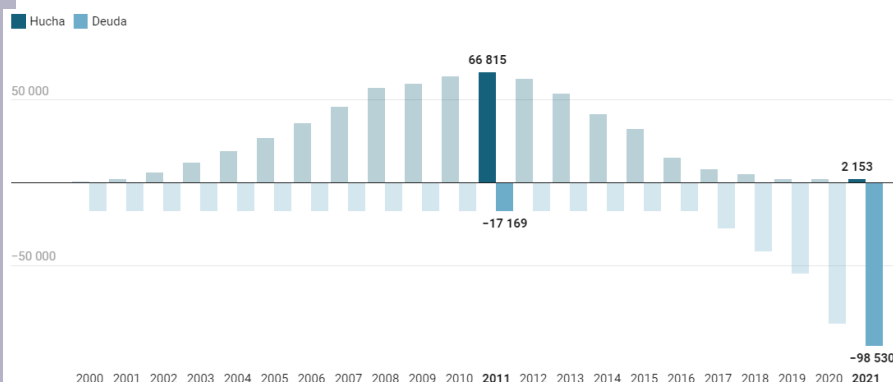
- Paro de larga duración (más de 12 meses)
- Paro en mayores de 55 años
- Paro en mujeres

Retos de la economía española

Pensiones

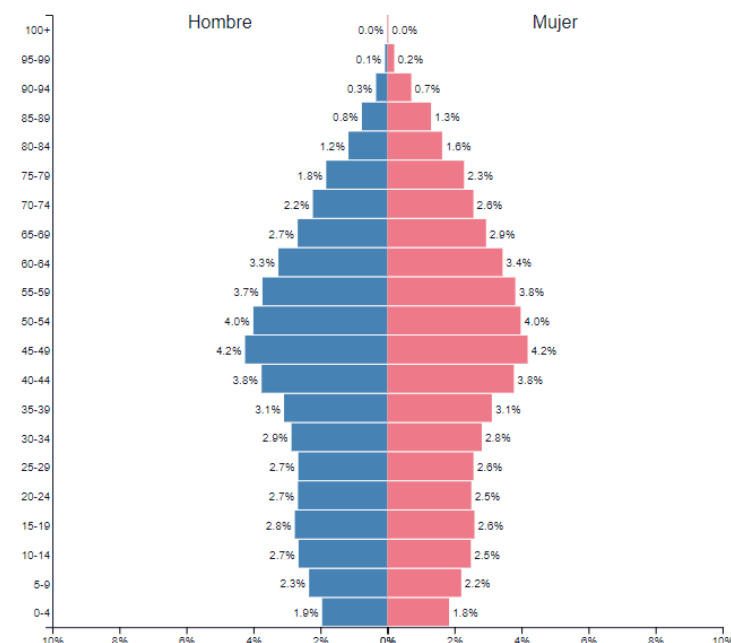
- Ingresos por cotizaciones sociales: 164.000 millones € (2024)
- Gasto en pensiones contributivas: 200.000 millones € (2024)
- Déficit contributivo: 36.000 millones (2024)
- Pensiones no contributivas
- El problema demográfico
- La hucha de las pensiones

<https://www.datadista.com/.../>



2023

Población: 47,519,627



Retos de la economía española

Inflación

- La entrada en el euro
- La respuesta del sistema financiero desde la crisis del 2008
- La inflación en teoría y el objetivo del BCE
- Componentes de la inflación
- Activos que dan rentabilidad (inmuebles, acciones...)
- Efectos de segundo orden: salarios
- La inflación y el COVID – La inflación e internet.
- La subida de tipos y sus efectos

Retos de la economía española

Otros muchos:

- Educación
- La vivienda
- Digitalización de la administración pública
- Economía sumergida
- PyMEs y autónomos
- Innovación
- España vacía y cohesión social
- Sostenibilidad y Medio Ambiente

Fondos europeos

- Antecedentes: en el periodo 2014-2020 España recibió **39.880 millones de €**, principalmente del FEDER. **La ejecución no llega al 50%**
- **183.800 M€ en 6 años** – Tenemos un problema con las cañerías: Es necesario mejorar la velocidad actual de la ley de contratos – Ley 9/2017
- **En el periodo 2021-2023** es necesario COMPROMETER el 70% de NGEU, siendo posible GASTAR el 100% hasta 2026.
- **Ejes Transversales:** España (1) **verde**, (2) **digital**, (3) **sin brechas de género** y (4) **cohesionada e inclusiva**

El dinero no va a ser un problema

Pero si lo van a ser la **velocidad de contratación**, el **número de proyectos** y encontrar **personal cualificado** (cuellos de botella)

Para el próximo día...

Una empresa no es un país

Paul Krugman



¡Gracias!